En dehors des pistes

Le domaine non contrôlé en dehors des infrastructures pour sports de neige n'est ni balisé, ni protégé contre les dangers alpins. Tu pratiques ainsi ton activité à tes propres risques et périls.

Danger d'avalanche

A partir d'un degré de danger 3 «marqué», tu es prévenu par ce panneau ainsi que par un feu clignotant. Des avalanches peuvent se déclencher facilement.



En freeride, assure-toi de ne pas mettre les autres sportifs ou les infrastructures en danger. Sois particulièrement prudent et vigilant lorsque tu empruntes des pentes qui se trouvent au-dessus ou dans le bassin versant de descentes ou itinéraires balisés et ouverts. Tu dois alors compter avec une responsabilité accrue. Les barrages mis en place par le service d'exploitation doivent impérativement être respectés. – respecte les barrages mis en place et ne quitte pas les pistes balisées/ouvertes



Formation

Afin d'être en mesure d'évaluer le risque d'avalanche, tu dois disposer de connaissances spécifiques et d'expérience. Participe à un cours sur les avalanches; de nombreux guides et organisations en proposent. Parfait et complète tes connaissances en autodidacte au moyen de livres sur les avalanches ou sur la plateforme interactive whiterisk.ch.

Information

Informe-toi sur les conditions du moment en consultant:
- Le bulletin d'avalanche sur slf.ch, ou sur ton smartphone avec l'app gratuite du SLF «White Risk»
- Le bulletin météorologique
- Les Freeride-Checkpoints
- Les services des pistes et de sauvetage

Euipement de sécurité

Emporte toujours un DVA (détecteur de victimes d'avalanches), une pelle et une sonde. D'autres systèmes de secours, p. ex. un airbag, sont recommandés. N'oublie pas de charger ton smartphone avant de partir.

Echelle du danger d'avalanches et recommandations

Le danger d'avalanches hors du domaine contrôlé est décrit par une échelle comptant cinq degrés.

5 très fort
4 fort

Situation avalancheuse exceptionnelle
Situation avalancheuse très critique
Limite-toi à des terrains modérément raides. Tiens compte de la zone de dépôt des grosses avalanches. Sans expérience dans l'évaluation du danger d'avalanche, reste sur les descentes et itinéraires ouverts.

3 marqué

Situation avalancheuse critique
Evite les pentes très raides aux expositions et altitudes indiquées dans le bulletin d'avalanche. Sans expérience dans l'évaluation du danger d'avalanche, reste de préférence sur les descentes et itinéraires ouverts.

2 limité

Prédominance d'une situation avalancheuse favorable
Choisis prudemment ton itinéraire, surtout sur les pentes aux expositions et altitudes indiquées dans le bulletin d'avalanche. Descendez les pentes très raides un par un.

1 faible

Situation avalancheuse favorable en général
Descendez les pentes extrêmement raides un par un. Tiens compte du danger de chute.

Télécharge gratuitement le bulletin d'avalanche du SLF sur ton smartphone par l'app gratuite White Risk.



Respecte la nature

Zones de protection de la forêt et de la faune

La nature est un vaste terrain de jeu. Approche-la avec tout le respect qui lui est dû. Tiens compte des zones de protection de la forêt et de la faune figurant sur les panneaux d'information. N'y entre pas. Dans le terrain, elles sont signalées par les éléments ci-contre.

En cas de non-respect des zones de protection de la forêt et de la faune, ton abonnement ou ton forfait de ski peut t'être retiré et tu risques une amende. Ton comportement peut également être poursuivi pénalement.

Panneau

Fanions